



I.I.S.S. Alfano da Termoli

Protocollo specifico delle operazioni di pulizia, sanificazione e gestione igienica.

Tale protocollo è stato redatto in conformità con le indicazioni fornite dall'INAIL nel documento ISTRUZIONI PER L'USO: GESTIONE DELLE OPERAZIONI DI PULIZIA, DISINFEZIONE E SANIFICAZIONE NELLE STRUTTURE SCOLASTICHE, INAIL 2020.

Per tutto ciò che non è contenuto nel presente protocollo far riferimento al suddetto documento.

Il dirigente scolastico, nella qualità di Datore di lavoro ai sensi del d.lgs. 81/2008, definisce in tale documento istruzioni ben specifiche in merito alla modalità e alla frequenza delle operazioni di pulizia, disinfezione e sanificazione nelle diverse aree che compongono l'istituto scolastico.

DEFINIZIONI

- a) attività di PULIZIA, sono quelle che riguardano il complesso di procedimenti e operazioni atti a rimuovere polveri, materiale non desiderato o sporcizia da superfici, oggetti, ambienti confinati e aree di pertinenza;
- b) attività di DISINFEZIONE, sono quelle che riguardano il complesso dei procedimenti e operazioni atti a rendere sani determinati ambienti confinati e aree di pertinenza mediante la distruzione o inattivazione di microrganismi patogeni;
- c) attività di DISINFESTAZIONE sono quelle che riguardano il complesso di procedimenti e operazioni atti a distruggere piccoli animali, in particolare artropodi, sia perché parassiti, vettori o riserve di agenti infettivi sia perché molesti e specie vegetali non desiderate. La disinfestazione può essere integrale se rivolta a tutte le specie infestanti ovvero mirata se rivolta a singola specie;
- d) attività di DERATTIZZAZIONE, sono quelle che riguardano il complesso di procedimenti e operazioni di disinfestazione atti a determinare o la distruzione completa oppure la riduzione del numero della popolazione dei ratti o dei topi al di sotto di una certa soglia;
- e) attività di SANIFICAZIONE, sono quelle che riguardano il complesso di procedimenti e operazioni atti a rendere sani determinati ambienti mediante l'attività di pulizia e/o di disinfezione e/o di disinfestazione ovvero mediante il controllo e il miglioramento delle condizioni del microclima per quanto riguarda la temperatura, l'umidità e la ventilazione ovvero per quanto riguarda l'illuminazione e il rumore.

La pulizia delle superfici e degli ambienti è l'azione preliminare da effettuare e indispensabile per una eventuale successiva disinfezione. La disinfezione non risulta efficace se attuata su superfici non precedentemente pulite.

Le operazioni di pulizia tipologicamente sono inquadrate come:

- **pulizie ordinarie:** comprendono attività di pulizia di carattere continuativo e programmato, solitamente con frequenza giornaliera;
- **pulizie periodiche:** comprendo attività di pulizia più profonda a periodicità più lunga da svolgersi con frequenze prestabilite;

LICEO SCIENTIFICO STATALE "ALFANO DA TERMOLI"
con liceo scientifico, opzione scienze applicate, sez. a indirizzo sportivo e
percorso di Biologia con curvatura biomedica
Viale Trieste, 10 86039 Termoli Tel. 0875-706493 Fax 0875-702223

LICEO CLASSICO STATALE "G. PERROTTA"
Via Asia, 2 86039 Termoli Tel. 0875-82175 Fax 0875-706559

www.iissalfano.gov.it
E-mail: cbis022008@istruzione.it - segreteria@iissalfano.edu.it
Pec: cbis022008@pec.istruzione.it
Cod. fiscale 91049580706

- **pulizie straordinarie:** comprendono interventi imprevedibili richiesti per esigenze occasionali o emergenziali; dopo un'adeguata valutazione dei rischi, la programmazione deve essere rivista, anche in base alla destinazione d'uso dell'ambiente stesso e dei flussi di persone.

FREQUENZA INTERVENTI

Nella seguente tabella sono riassunte le principali attività primarie che devono essere svolte all'interno dei locali scolastici con la loro frequenza. Si fa inoltre riferimento alle schede allegate al documento INAIL, prodotte in Allegato B, distinte per ambiente, in cui si entra più nel dettaglio delle attività con un'indicazione di frequenza di giornaliera (G una volta al giorno, G2 due volte al giorno), settimanale (S una volta a settimana, S3 tre volte a settimana), mensile e annuale (M mensile, A una volta all'anno, A2 due volte all'anno, A3 tre volte all'anno).

Le schede in allegato B dovranno essere consegnate agli addetti alla pulizia, in funzione degli ambienti ad essi assegnati.

| ATTIVITA' | Frequenza |
|--|-----------|
| Sanificazione delle tazze WC/turche e orinatoi, contenitore degli scopini WC e zone adiacenti a servizio dei discenti. Lavaggio pavimenti. | G2 |
| Ripristino del materiale di consumo dei servizi igienici (sapone, carta igienica, ecc.) | G2 |
| Pulizia a fondo con disinfettante dei servizi igienici (pavimenti, sanitari, arredi e accessori). | G2 |
| Pulizia e sanificazione a fondo dei servizi igienici, lavaggio e asciugatura degli specchi presenti, delle attrezzature a uso collettivo, delle rubinetterie e delle zone adiacenti, dei distributori di sapone e carta. Oltre al lavaggio tramite l'uso di appositi prodotti quali detergenti, disinfettanti e disincrostanti, sarà necessario far aerare i locali e successivamente spruzzare un deodorante. | G |
| Spazzatura di tutti i pavimenti (comprese scale, pianerottoli e servizi igienici) | G |
| Pulizia di interruttori elettrici, maniglie, o comunque tutti i punti che vengono maggiormente toccati. | G |
| Lavaggio di pavimenti degli spogliatoi della palestra | G |
| Pulizia e disinfezione delle attrezzature delle palestre | G |
| Pulizia e disinfezione degli arredi di uso quotidiano nelle aule banchi, sedie, cattedra, tastiere, telefoni, pulsanti, attaccapanni, eccetera | G |
| Lavaggio delle lavagne | G |
| Spolveratura "a umido" di scrivanie, banchi, cattedre, tavoli | G |
| Rimozione dell'immondizia e pulitura dei cestini getta-carte e dei diversi contenitori porta rifiuti; raccolta dei rifiuti e trasporto verso i punti di raccolta. | G |
| Rimozione dei rifiuti dai cestini situati nelle aree esterne all'edificio. | G |
| Lavaggio dei pavimenti delle aule, degli uffici e dei corridoi, della palestra. Lavaggio e sanificazione delle brandine. | G |
| Pulizia dell'ascensore, se presente nell'edificio scolastico, relativamente a pavimento, pareti e pulsantiere interne e ai piani. | G |
| Pulizia di corrimani e ringhiere. | G |
| Pulizia e sanificazione della portineria | G |
| Pulizia di porte, cancelli e portoni. | G |
| Lavaggio a fondo dei pavimenti con disinfettante dopo spazzatura e pulizia | G |
| Eliminazione di macchie e impronte da porte, porte a vetri e sportelli. | S3 |

| | |
|--|-----|
| Spolvero dei monitori dei computer nell'aula di informatica. | S3 |
| Pulizia dei cortili e delle aree esterne | S3 |
| Lavaggio dei cestini gettacarte, al bisogno e comunque almeno.... | S3 |
| Lavaggio pareti piastrelate dei servizi igienici | S |
| Spolveratura "a umido" di arredi vari non di uso quotidiano | S |
| Pulizia dei vetri dei corridoi, degli atri e delle porte a vetri. | S |
| Pulizia dei computer nel laboratorio informatico, delle fotocopiatrici, delle stampanti e dei corpi radianti. | M |
| Spolveratura di tutte le superfici orizzontali (comprese eventuali ragnatele a soffitto) | M |
| Pulizia dei vetri interni delle finestre di aule, uffici,.... | M |
| Aule convegni, teatri, aula magna (mensile o dopo ogni utilizzo) | M |
| Rimozione di polvere e ragnatele dalle pareti e dai soffitti. | A3 |
| Aspirazione della polvere e lavaggio di tende a lamelle verticali e veneziane, bocchette dell'aerazione (aria condizionata), termoconvettori, canaline,... | A3 |
| Lavaggio delle tende non plastificate | A2 |
| Pulizia dei vetri esterni delle finestre e davanzali delle aule, degli uffici, della palestra | A2 |
| Pulizia a fondo delle scaffalature della biblioteca e dell'archivio utilizzando per lo scopo, se necessario, anche un idoneo aspirapolvere o panni che siano stati preventivamente trattati con prodotti atti ad attirare e trattenere la polvere. | A/2 |
| Pulizia delle aree Verdi | A/2 |
| Pulizia delle bacheche | A/2 |
| Pulizia di targhe, insegne e suppellettili. | A/2 |
| Lavaggio di punti luce e lampade. | A |
| Lavaggio e disinfezione delle pareti lavabili di aule, palestra, uffici... | A |

ORARI INTERVENTI

Le operazioni di pulizia giornaliere devono essere condotte possibilmente negli orari, nei periodi e nei luoghi in cui non sono presenti persone in modo da non creare interferenze o rischi rispetto alla normale attività scolastica.

Gli addetti assegnati ai piani interverranno inoltre laddove si ravveda la necessità e nel caso in cui si verificano situazioni interne o esterne all'edificio scolastico che possano modificare la concentrazione di particolato aerodisperso, o di agente inquinante o patogeno, o anche la dislocazione di inquinanti dall'esterno (non dimenticando il trasporto attraverso gli abiti delle persone e gli oggetti) e prevedano la necessità di cicli diversificati di pulizia. Di tale eventualità dovrà essere immediatamente avvisato il DSGA o il referente Covid del relativo plesso.

Le pulizie con cadenza settimanale saranno effettuate nelle giornate che saranno individuate a seguito della pubblicazione dell'orario scolastico as 2020/21.

DISPOSITIVI DI PROTEZIONE

I Dispositivi di protezione individuale (DPI) sono attrezzature utilizzate allo scopo di tutelare la salute e la sicurezza dei lavoratori. Il loro utilizzo è obbligatorio, così da ridurre i rischi cosiddetti "residui".

Gli indumenti da lavoro non sono DPI (tute, camici, ecc.) e non proteggono il lavoratore dai rischi specifici, servono per evitare di sporcare o contaminare gli abiti civili e devono essere tolti quando il lavoratore abbandona l'area di lavoro, riposti separatamente dai normali indumenti e, se necessario, disinfettati, puliti o sostituiti.

Nell'attività di pulizia, disinfezione e sanificazione è necessario proteggersi dagli agenti chimici e da eventuale presenza di agenti biologici. Pertanto sono necessarie le seguenti protezioni, come meglio specificato nelle tecniche e nelle schede.

Protezione delle mani: guanti per la protezione da agenti chimici, agenti biologici, tagli, traumi meccanici, ecc.

Protezione degli occhi: occhiali, visiere e schermi per la protezione da schegge, schizzi, manipolazione di agenti chimici, rischio di contatto con agenti biologici, ecc.

Protezione delle vie respiratorie: maschere, le semi-maschere, i facciali filtranti, gli autorespiratori. Per proteggere da presenza di inquinanti tossici, irritanti, nocivi per le vie respiratorie in una determinata concentrazione o di agenti biologici trasmissibili per via aerea.

Protezione degli arti inferiori: calzature da lavoro e sono destinate a proteggere da contaminazione da materiale biologico; scivolamenti e cadute dovute a irregolarità del piano di appoggio o eventualmente bagnato da lubrificanti;

Non sono da confondere con i DPI le mascherine chirurgiche, che invece sono dispositivi medici.

Le protezioni per i lavoratori sono relative quasi esclusivamente all'uso di prodotti per la pulizia, alla protezione da eventuali contatti o schizzi di secrezioni organiche, nonché da diffusione di virus per via aerea. Pertanto, tutto il personale interno o esterno durante le attività di pulizia ordinaria o straordinaria, di disinfezione e sanificazione, nonché laddove sia presente un caso confermato, probabile o sospetto di una positività al COVID – 19, dovrà utilizzare maschere FFP2 .

I DPI sono consegnati ai dipendenti dal DSGA, in base alle caratteristiche dei dispositivi stessi e all'uso che ciascun lavoratore ne fa durante l'attività lavorativa.

Il DSGA segnala al DS la necessità di acquisto di ogni DPI, anche valutando la necessità di eventuali scorte.

I DPI sono consegnati al dipendente, previa attestazione di consegna tramite firma e indicazione della data, in modo da distribuire in numero adeguato se monouso o poterli sostituire a tempo debito in caso di dispositivi riutilizzabili.

Anche questi dispositivi subiscono l'usura dovuta a:

1) invecchiamento del materiale; 2) mancata o parziale manutenzione dello stesso; 3) pulizia.

Il DSGA effettuerà monitoraggi periodici, in relazione alla tipologia del DPI, al fine di valutare l'usura dei dispositivi e la loro necessità di sostituzione, soprattutto laddove non appare possibile garantirne il corretto funzionamento.

Il personale dovrà segnalare al DSGA la necessità di integrazione o sostituzione dei DPI già consegnati, nel momento in cui ha terminato la scorta personale, nel caso di dispositivi monouso, in caso di malfunzionamento o di rottura.

Oltre alla formazione generica e specifica prevista in ottemperanza agli articoli 36 e 37 del d.lgs. 81/2008, il personale coinvolto nelle operazioni di pulizia è obbligato a partecipare ad momenti formativi sia sui metodi idonei di pulizia e igiene ambientale, sull'utilizzo appropriato di detergenti e disinfettanti, sulle misure di prevenzione e protezione individuale e sui criteri e modalità di verifica della corretta esecuzione di tali operazioni, nonché al complesso delle misure adottate cui il personale deve attenersi e in particolare sul corretto utilizzo dei DPI per contribuire a prevenire ogni possibile forma di diffusione di contagio.

DETERGENTI e ATTREZZATURE

La pulizia con acqua e normali detersivi e la disinfezione con prodotti disinfettanti comuni è di per sé sufficiente, come primo intervento, per la decontaminazione delle superfici anche se non sono, a tutt'oggi, disponibili prove specifiche della loro efficacia su SARS-CoV-2, ma dati di bibliografia attestano, comunque, la loro efficacia rispetto ad altre patologie, ad esempio una concentrazione di etanolo al 70% (non specificato se in p/p o v/v) sono più efficaci su due diversi coronavirus (virus dell'epatite di topo e virus della gastroenterite trasmissibile) dopo un minuto di contatto su superfici dure rispetto all'ipoclorito di sodio allo 0,06% v/v.

Pertanto saranno utilizzati:

- per la spolveratura a umido e deterzione normali detersivi;
- per la disinfezione procedure di sanificazione che includano l'utilizzo dei comuni disinfettanti, quali ipoclorito di sodio (0,1% - 0,5 %), etanolo (62– 71 %) o perossido di idrogeno (0,5%) per un tempo di contatto adeguato.
- per alcune attività potrebbero essere utilizzati prodotti allo stesso tempo detersivi e disinfettanti

I prodotti detersivi/disinfettanti sono, ove possibile, scelti tra quelli che introducono il minor rischio sia dei lavoratori che degli studenti e quelli che sono stati sperimentati clinicamente in relazione alla possibilità di indurre allergie, asma od altri fenomeni respiratori e possedere una documentazione di rischio con idonei simboli riportati in etichetta e sulla scheda dati di sicurezza;

Eventuali interventi di disinfestazione (es. eliminazione di parassiti infestanti, insetti, ratti, etc.) da eseguirsi all'occorrenza, nei periodi di assenza degli scolari e del personale a scuola, saranno gestiti dall'Ente Locale competente, secondo protocolli sperimentati e documentati.

Per la pulizia degli ambienti sono utilizzate le seguenti attrezzature:

- **Panni-spugna differenziati per codice colore e teli monouso per la spolveratura.**
- **Scope trapezoidali e scope tradizionali, soprattutto per gli spazi esterni**
- **Asta pulivetro, vello lavavetro**
- **Sistema MOP : differenziato per locali di destinazione, sia per spolveratura ad umidi che per deterzione.**
- **Panni o garze per il lavaggio pavimenti**
- Sistema MOP con serbatoio per autocaricamento;
- **Macchina lava – asciuga pavimenti, se disponibile**
- **Aspirapolvere, ove necessaria**
- **Lavatrice, ove possibile**

MANUTENZIONE e CONSERVAZIONE DELLE ATTREZZATURE

Tutto il materiale per la pulizia deve essere regolarmente pulito dopo l'uso in quanto spugne, stracci, telini possono essere importante veicolo di contagio di infezioni o patologie; ove possibile si consiglia l'uso di materiale monouso.

Alla fine delle operazioni di pulizia le frange MOP, le garze, i panni devono essere lavati con acqua calda e disinfettati. Se possibile utilizzare il lavaggio in lavatrice ad alta temperatura (maggiore di 60° C). In alternativa alla lavatrice si deve eseguire la pulizia manuale in un lavandino adibito unicamente a questo scopo, seguita da immersione in soluzione acquosa di cloro allo 0,5% per almeno 10 minuti, avendo cura di eseguire separatamente il lavaggio dei materiali precedentemente usati per la pulizia del bagno dai materiali utilizzati in altri ambienti.

Evitare di lasciare in ammollo gli stracci per periodi superiori a quelli necessari per una corretta disinfezione (10-20 minuti). Tutti i contenitori (secchi, anche quelli del MOP) usati per le operazioni di pulizia, le scope delle

latrine e altre attrezzature per i servizi igienici devono essere lavati con acqua e detergente e successivamente disinfettati con una soluzione acquosa di cloro allo 0,5% per almeno 10 minuti. L'umidità favorisce la crescita microbica: gli stracci, le spugne, le frange, le scope delle latrine vanno asciugati in ambiente aerato, quando è possibile con l'esposizione diretta al sole.

I prodotti e le attrezzature sono conservati nei locali individuati nelle rispettive sedi, destinati a ripostigli e rigorosamente chiusi a chiave.

Nei limiti del possibile, mantenere sempre le confezioni originali dei prodotti con relative schede tecniche e schede dati di sicurezza facilmente disponibili e consultabili.

Dopo l'uso, richiudere accuratamente le confezioni del detergente e del disinfettante.






È fondamentale etichettare e riporre materiale e strumenti a seconda delle aree (materiale separato per bagni, aule e laboratori) e a seconda dell'utilizzo (per water, lavandino, altre superfici). Questo, oltre a rispondere a esigenze igieniche, faciliterà l'utilizzo delle attrezzature da parte del personale assegnato per le sostituzioni. Nel caso occorra travasare i prodotti (ad esempio quando la fornitura è in confezioni molto grandi o in forma solida da sciogliere o necessita una diluizione), i nuovi contenitori devono essere chiaramente etichettati, indicando il nome del prodotto la classificazione di rischio.

TECNICHE di PULIZIA

In via preliminare l'incaricato dovrà predisporre i prodotti e le attrezzature necessarie all'operazione che è chiamato a svolgere. Dovrà quindi essere approvvigionato il carrello di cui ogni addetto è dotato e che porta al proprio seguito nei luoghi ove è chiamato ad operare.

Ogni pulizia o disinfezione deve essere effettuata areando i locali, ove possibile, indossando i guanti, gli occhiali e le mascherine.

Per razionalizzare le operazioni di sanificazione e renderle più sicure, evitando il trasferimento di microrganismi tra le diverse superfici, per i panni viene adottato un codice colore. Il colore diverso dei panni indica che devono essere utilizzati in aree diverse con prodotti diversi e su differenti superfici. Ad esempio:

-  Rosso. Aree a rischio molto alto, come sanitari (wc, bidet). Prodotti disincrostanti.
-  Verde. Aree ad alto rischio, come cucine superfici particolarmente sporche come cestini dei rifiuti, ruote di sedie e arredo mobile. Prodotti sgrassanti (aule scolastiche, ambulatori).
-  Blu. Aree a rischio medio, come uffici e arredi. Prodotti multiuso.
-  Giallo. Aree a rischio basso, come vetri, superfici vetrificate, sanitari (doccia, lavandino). Prodotti multiuso dedicati (corridoi).
-  Bianco. Prodotti disinfettanti.

Caratteristiche dei panni in funzione del materiale.

- Cotone. I panni in cotone possono essere utilizzati sia asciutti che umidi.
- TNT (Tessuto Non Tessuto). Velo, strato o foglio di fibre ripartite direzionalmente, la cui coesione è assicurata da metodi meccanici, chimici e/o fisici. usato per panni monouso.
- Microforato. Lattice con microforature che conferiscono grande scorrevolezza. Molto assorbente.
- Spugna. Composti da cotone e cellulosa, con grande capacità assorbente.
- Microfibra. Famiglia di fibre tessili sintetiche molto ampia, con diverse composizioni e finezze. Nel settore pulizie è composta da poliestere (80%) e poliammide (20%) uniti tra loro in una sola fibra, detta a matrice, che ingloba lo sporco e lo rimuove dal substrato.

Le seguenti tecniche di pulizia sono illustrate nelle schede in allegato A al presente documento; tali schede dovranno essere consegnato ad ogni addetto alla pulizia dal DSGA.

- 1. SPOLVERATURA AD UMIDO/DETERSIONE SUPERFICI
- 2. DISINFEZIONE DELLE SUPERFICI
- 3. DETERSIONE E DISINFEZIONE ARREDI **(IN CASO DI PRESENZA DI PERSONA CONTAGIATA O PRESUNTO CONTAGIO)**
- 4. SCOPATURA AD UMIDO PAVIMENTI
- 5. DETERSIONE DEI PAVIMENTI
- 6. DISINFEZIONE DEI PAVIMENTI
- 7. DETERSIONE, DISINFEZIONE E DISINCROSTAZIONE DEI SERVIZI IGIENICI
- 8. PULIZIA DEGLI UFFICI
- 9. VUOTATURA E PULIZIA DEI CESTINI PER LA CARTA E RACCOLTA RIFIUTI
- 10. PULIZIA DELLE AREE ESTERNE

VERIFICA ATTIVITÀ PREVISTE DAL PRESENTE PIANO

Il DSGA avrà cura di predisporre registro per il controllo delle operazioni di pulizia da consegnare a ciascun collaboratore scolastico, verificarne la compilazione e vederlo settimanalmente. Nel registro saranno annotate le attività di pulizia/disinfezione/sanificazione svolte nelle diverse aree dell'Istituto scolastico con l'indicazione di informazioni, quali attrezzature e mezzi utilizzati, data e ora, prodotti utilizzati e operatore che ha svolto l'attività.

A seguito di formazione e consegna delle schede tecniche corrispondenti all'attività assegnata, fin qui descritte e richiamate, il DSGA effettuerà almeno due volte a settimana, non negli stessi giorni, controlli sull'effettuazione delle pulizie così come qui descritte, *annotando i controlli sul registro* e segnalando **immediatamente** al D.S. qualsiasi criticità.

SCHEDE ALLEGATE da consegnare agli addetti alla pulizia scolastica

Allegato A – Tecniche di pulizia distinte per ambienti e

Allegato B– Frequenza di pulizia in funzione dell'ambiente scolastico

Allegato A – Tecniche di Pulizia

1. SPOLVERATURA AD UMIDO/DETERSIONE SUPERFICI

- Areare i locali.
- Se è la prima volta che si utilizza un prodotto detergente, controllare la scheda dati di sicurezza.
- Verificare se la concentrazione del detergente è adeguata alla tipologia di superficie da trattare, in caso contrario diluire il prodotto fino alla concentrazione desiderata.
- Nebulizzare il detergente sul panno o inumidire il panno; non mescolare mai i prodotti tra di loro e non travasarli in contenitori anonimi.
- Piegare il telo in quattro (non raccoglierlo casualmente).
- Passare il passo sulla superficie eseguendo movimenti paralleli e a S in modo da coprire l'intera area.
- Girare spesso il telo.
- Una volta utilizzate tutte le facce del telo, gettarlo se monouso.
- Se si usa un panno riutilizzabile, lavarlo accuratamente in soluzione detergente e sciacquarlo.
- Cambiare spesso la soluzione detergente.
- Sciacquare abbondantemente le superfici trattate.
- Leggere sempre le avvertenze riportate sull'etichetta e richiudere sempre il recipiente quando non si utilizza più il prodotto.
- A superficie asciutta ripetere l'intervento utilizzando il disinfettante.

2. DISINFEZIONE DELLE SUPERFICI

La disinfezione deve essere preceduta da accurata pulizia. Lo scopo è quello di eliminare lo sporco in modo da diminuire la carica microbica favorendo la penetrazione del principio attivo.

- Se è la prima volta che si utilizza un prodotto disinfettante, controllare la scheda dati di sicurezza.
- Verificare se la concentrazione del disinfettante è adeguata alla tipologia di superficie da trattare. Una concentrazione impropria di disinfettante non ne aumenta l'efficacia. Se usati in modo improprio i disinfettanti possono determinare effetti indesiderati (danni alle persone e ai materiali).
- Ogni volta che si prepara una soluzione di disinfettante, dovrà essere opportunamente identificata e utilizzata in tempi brevi. Se c'è il rischio di contaminazione, la soluzione va sostituita con frequenza.
- Non rabboccare mai le soluzioni disinfettanti.
- Non lasciare i contenitori dei disinfettanti aperti e non contaminare la parte interna del tappo (poggiare il tappo sempre rovesciato).
- Conservare i contenitori ben chiusi, al riparo della luce, lontano da fonti di calore e in un apposito armadietto.
- Mantenere il prodotto sempre nel contenitore originale. In caso di diluizione seguire le modalità concordate, utilizzando acqua o altri diluenti non inquinati.
- Evitare di portare a contatto l'imboccatura del contenitore con mani, garze, panni o altro.
- Non associare mai due disinfettanti o un disinfettante con un detergente per evitare problemi di interazioni o di eventuali incompatibilità che potrebbero compromettere l'azione detergente e/o disinfettante.
- Il disinfettante chimico più utilizzato nella disinfezione ambientale (pavimenti, pareti, porte, tavoli, servizi igienici, ecc.) è l'ipoclorito di sodio stabilizzato che garantisce un'attività su virus, batteri e numerosi tipi di spore già a concentrazioni molto basse.
- Inumidire il telo/panno con l'apposito disinfettante
- Lavarlo accuratamente con il disinfettante ogniqualvolta si passa ad ogni singola superficie (cattedra, banco, sedia, ripiano, WC, lavandino, interruttore, ecc.).
- Lasciare agire il disinfettante il tempo necessario.
- In base alle istruzioni ripassare un panno pulito o lasciare agire senza risciacquo.

3. DETERSIONE E DISINFEZIONE ARREDI (IN CASO DI PRESENZA DI PERSONA CONTAGIATA O PRESUNTO CONTAGIO)

L'azione di deterzione e disinfezione degli arredi (in particolar modo quelli di uso quotidiano, quali scrivanie, banchi, sedie, lavagne, contenitori, ecc.) in periodo emergenziale deve essere effettuata, oltre a quanto previsto normalmente, ogniqualvolta si ha notizia che nel locale abbia soggiornato per brevi o lunghi periodi una persona contagiata o presunta tale, o nel caso in cui si verificano situazioni eccezionali quali presenza di persona con sintomi COVID – 19, vomito e rilascio di secrezioni corporee.

- Areare i locali
- Sgomberare le superfici rimuovendo tutti gli oggetti e possibili incontri.
- Detergere e disinfettare con prodotto adeguato e compatibile con il materiale dell'arredo.
- Riposizionare gli arredi mobili, qualora sia stato necessario rimuoverli nella fase iniziale.

4. SCOPATURA AD UMIDO PAVIMENTI

Verificare l'attrezzatura a disposizione sia corretta per la tipologia di ambiente su cui agire. Non utilizzare la scopa tradizionale perché la polvere viene sollevata e torna a depositarsi, ma utilizzate o aspirapolvere o MOP per la polvere.

- Nel caso di MOP per la polvere, avvolgere le alette con l'apposita garza inumidita.
- Procedere sempre avanzando, per non perdere lo sporco, eseguendo movimenti ad S.
- Sostituire spesso la garza e necessariamente quando si cambia tipologia di ambiente.
- Al termine delle operazioni di pulizia si devono lavare e asciugare sia le alette sia le garze.

5. DETERSIONE DEI PAVIMENTI

Attrezzature: carrello a due secchi (rosso/blu con soluzione detergente- disinfettante) con MOP o frangia, panni in microfibra.

Per superfici molto estese e senza troppi arredi o ostacoli, se disponibile può essere una lavasciuga, macchina che consente di intervenire in sicurezza anche durante l'orario scolastico.

In assenza di un sistema automatico, e per gli ambienti di ridotte dimensioni e con molti arredi, si usa il sistema MOP che permette all'operatore di mantenere una posizione eretta, consente di evitare il contatto con l'acqua sporca, diminuisce la possibilità di allergie, limitando al minimo il contatto tra le mani e il detergente.

- Immergere la frangia nell'apposito secchio con acqua e detergente appositamente diluito.
 - Iniziare dalla parte opposta rispetto alla porta di uscita in modo da non dover ripassare al termine sul bagnato e pulito.
 - Frizionare con metodo ad umido nei punti critici (angoli, bordi, ecc).
 - Immergere il MOP nel secchio, contenente la soluzione detergente-disinfettante, per impregnarlo.
 - Introdurre il MOP nella pressa e strizzare leggermente, azionando la leva della pressa.
 - Passare il MOP sul pavimento, facendo in modo che aderisca bene alla superficie; lavorare su aree di 2 metri per 2 metri, con movimento a "S" per fasce successive sempre retrocedendo.
 - Introdurre il MOP nel secchio rosso, per diluire lo sporco accumulato.
 - Introdurre il MOP nella pressa e strizzare con forza, per eliminare il più possibile l'acqua che si deposita nel secchio rosso.
 - Immergere solo la punta del MOP nel secchio blu, per assorbire una quantità di soluzione sufficiente a inumidire, ma evitando lo sgocciolamento; così facendo si evita di sporcare la soluzione nel secchio blu.
- Rispettare sempre il tempo di contatto riportato nell'etichettatura del prodotto.

Il risciacquo deve avvenire rispettando le seguenti regole:

- secchio e straccio puliti e diversi da quelli utilizzati per il lavaggio;
- l'acqua deve essere pulita e abbondante;
- in ambienti ampi (palestre, corridoi) acqua e soluzione con il detergente vanno cambiati di frequente.

6. DISINFEZIONE DEI PAVIMENTI

Per la disinfezione dei pavimenti si possono utilizzare diverse attrezzature, anche l'attrezzo con serbatoio per l'autoalimentazione dotato di panni in tessuto.

L'attrezzo, provvisto di un serbatoio posto sul manico, di una piastra erogatrice snodata e di un sistema di regolazione per la distribuzione controllata del disinfettante, garantisce una stesura uniforme e razionale della soluzione che, all'interno del contenitore, conserva intatta la propria azione senza dispersioni o contaminazione. Dopo avere effettuato un accurato lavaggio dei pavimenti, seguito da asciugatura, procedere nel seguente modo:

1. Preparare la soluzione disinfettante nel contenitore graduato.
 2. Riempire, per $\frac{3}{4}$ della sua capacità, il serbatoio di cui è dotato l'attrezzo applicatore
 3. Posizionare il tessuto applicatore sotto la piastra erogatrice dello spazzolone e, prima di farlo scorrere sul pavimento, inumidirlo facendo scendere con l'apposito pomello, una quantità di soluzione tale che il panno, passando sul pavimento, lo lasci moderatamente bagnato.
 4. Procedere alla distribuzione della soluzione sulla superficie in modo uniforme, regolando, con l'apposito pomello di comando, l'intensità di bagnatura così che sia rispettato il tempo di contatto del disinfettante.
 5. Intervenire prima lungo i bordi del locale, per poi coprire il resto del pavimento procedendo dalla zona opposta all'entrata e retrocedendo verso l'uscita del locale, senza calpestare la superficie già trattata.
 6. Sostituire il panno applicatore a ogni cambio di locale o quanto meno dopo 30/40 mq di superficie trattata.
- All'occorrenza, rabboccare il serbatoio dell'attrezzo, servendosi della tanica contenente il prodotto diluito, già pronto all'uso.

Consigli pratici:

- Segnalare le aree bagnate con apposita segnaletica.
- Proteggere sempre durante le operazioni di pulizia le mani con guanti monouso.
- Proteggersi sempre con i DPI previsti durante le operazioni di disinfezione, se del caso FFP2 o FFP3.
- Rispettare la diluizione dei prodotti indicata dalla casa produttrice.
- Cambiare l'acqua tutte le volte che si rende necessario.
- Far seguire alla deterzione sempre il risciacquo e l'asciugatura (la maggior parte dei microrganismi è rapidamente uccisa dall'essiccamento).
- Iniziare a pulire la zona meno sporca da quella più sporca o contaminata.
- Per le aree di passaggio (atrii, corridoi) effettuare in due tempi successivi il lavaggio in modo da mantenere sempre una metà asciutta che permette il transito senza rischio di cadute.
- Impiegare attrezzature pulite: un attrezzo lasciato sporco dopo l'uso può se riusato, ridistribuire molti più germi di quelli che ha raccolto.

7. DETERSIONE, DISINFEZIONE E DISINCROSTAZIONE DEI SERVIZI IGIENICI

Per **pulizia ordinaria dei servizi igienici** si intende:

- la disinfezione delle superfici orizzontali e verticali degli arredi e la disinfezione degli idrosanitari e relative rubinetterie, delle maniglie delle porte e dei contenitori del materiale igienico di consumo e ogni altro accessorio.
- il costante rifornimento del materiale igienico di consumo (carta igienica, sapone liquido, salviette in carta) negli appositi contenitori;
- l'asportazione dei sacchetti in plastica contenenti i rifiuti assimilabili agli urbani e il posizionamento all'interno dei cestini porta carta e porta rifiuti di un nuovo sacchetto.

La deterzione e disinfezione delle superfici è effettuata su tutte le superfici sia verticali che orizzontali.

Prodotto: panno riutilizzabile (lavabile a 90°C) o panno monouso (consigliato), detergente e disinfettante.

Attrezzature: carrello, secchi, panni con codifica colore, MOP.

Nei servizi igienici, per evitare contaminazione tra un'area e l'altra, preferibilmente utilizzare panni di colore diverso.

Tecnica operativa:

- Arieggiare il locale.

Detersione:

- Pulire tutte le superfici con apposito detergente.
- Lavare i distributori di sapone e asciugamani.
- Nebulizzare dall'alto verso il basso il detergente sul lavabo e sulle vasche, sulle docce, sulla rubinetteria.
- Rimuovere i residui del detergente, preferibile che non faccia schiuma, esercitando la dovuta azione meccanica.
- Pulire con panno di colore codificato e detergente il bordo superiore, la parte interna ed esterna del bidet.
- Rimuovere con lo scovolino eventuali residui presenti nel wc, avviare lo sciacquone e immergere lo scovolino nella tazza.

Disinfezione:

- Disinfettare tutte le superfici precedentemente pulite utilizzando il detergente e un panno di colore codificato e lasciare agire secondo il tempo richiesto, quindi risciacquare il prodotto utilizzato con acqua pulita.
- Distribuire nella tazza il disinfettante e lasciare agire il tempo richiesto.
- Disinfettare tutta la parte esterna del wc con panno di colore codificato immerso nella soluzione detergente disinfettante.
- Sfregare la parte interna con lo scovolino e dopo l'azione del disinfettante avviare lo sciacquone.
- Sanificare il manico dello scovolino e immergere lo scovolino e il relativo contenitore in soluzione di disinfettante per il tempo richiesto.

Disincrostazione:

Per gli interventi di disincrostazione degli idrosanitari si usano prodotti appositamente formulati da utilizzare nel caso siano presenti incrostazioni calcaree, in particolare sugli idrosanitari e sulla rubinetteria.

Quando vengono utilizzati prodotti di questo tipo è auspicabile:

- distribuire uniformemente il prodotto lungo le pareti e nel pozzetto dell'idrosanitario.
- lasciare agire il prodotto per il tempo indicato sulla propria etichetta.
- sfregare con panno dedicato.
- risciacquare accuratamente.

8. PULIZIA DEGLI UFFICI

Per pulizia ordinaria dei servizi degli uffici si intende:

- La detersione e la disinfezione di superfici orizzontali e verticali degli arredi e la disinfezione delle maniglie delle porte, degli interruttori e dei contenitori del materiale igienico di consumo e ogni altro accessorio ad uso comune.
- L'asportazione dei sacchetti in plastica contenenti i rifiuti assimilabili agli urbani e il posizionamento all'interno dei cestini porta carta e porta rifiuti di un nuovo sacchetto.

Tecnica operativa della detersione da effettuare su tutte le superfici sia verticali che orizzontali :

- Nebulizzare il detergente sul panno dopo essersi accertati che il prodotto può essere utilizzato per la specifica operazione indicata; non mescolare mai i prodotti tra di loro e non travasarli in contenitori anonimi.

- Leggere sempre le avvertenze riportate sull'etichetta e richiudere sempre il recipiente quando non si utilizza più il prodotto.
- Detergere le superfici e le lampade, interruttori, quadri elettrici (parti esterne), attrezzatura fissa, arredamenti, porte e infissi.
- A superficie asciutta ripetere l'intervento utilizzando il disinfettante.

Tecnica operativa di disinfezione degli arredi (in particolar modo quelli di uso quotidiano, quali scrivanie, sedie, stampanti, fotocopiatrici, interruttori, maniglie), in periodo emergenziale deve essere effettuata con frequenza giornaliera, da implementare nel caso in cui si verificano situazioni eccezionali quali presenza di persona con sintomi COVID – 19, vomito e rilascio di secrezioni corporee.

- Sgomberare le superfici rimuovendo tutti gli oggetti e possibili incontri.
- Detergere e disinfettare gli arredi con prodotto adeguato e compatibile con il materiale con cui l'arredo è stato realizzato.
- Riposizionare gli arredi mobili, qualora sia stato necessario spostarli nella fase iniziale.

9.VUOTATURA E PULIZIA DEI CESTINI PER LA CARTA E RACCOLTA RIFIUTI

Attrezzatura: carrello multiuso dotato di reggisacco e sacco porta-rifiuti, porta carta e porta plastica.

Prodotto: panno.

Tecnica operativa:

- Vuotare i cestini porta rifiuti nel sacco di raccolta differenziata dei rifiuti del carrello;
- pulire il cestino con il panno; sostituire, quando è necessario, il sacco in plastica;
- chiudere i sacchi che contengono i rifiuti che al termine delle operazioni dovranno essere trasportati nei punti di conferimento prestabiliti.

Se trattasi di materiale infetto, o presunto tale, deve essere trattati ed eliminati come materiale infetto di categoria B (UN3291).

10. PULIZIA DELLE AREE ESTERNE

Trattasi di pulizia ordinaria e si intende l'insieme delle operazioni necessarie per eliminare i rifiuti, quali carta o cartoni, sacchetti, foglie, bottiglie, mozziconi di sigaretta e rifiuti grossolani in genere dai piazzali, dai viali, dai passaggi, dalle scale e dalle zone di rimessaggio attraverso l'utilizzo dell'attrezzatura a disposizione e dei prodotti chimici in grado di salvaguardare lo stato d'uso e la natura dei diversi substrati.

Prodotto e attrezzatura: panno riutilizzabile (lavabile a 90°C) o panno monouso (consigliato), detergente e disinfettante; scopa o spazzettone o soffiatore o aspiratore foglie.

La pulizia delle aree esterne deve essere effettuata con scope e spazzettoni per tutte le pavimentazioni, mentre i punti di appoggio più frequenti, quali corrimani, interruttori, rubinetti, carrelli, tubi deve essere effettuata con panno e detergente – disinfettante adeguato (ad esempio soluzioni di ipoclorito di sodio).

La rimozione delle foglie può essere effettuata tramite rastrelli, scope, soffiatori o aspiratori.

Tecnica operativa per punti di appoggio

Nebulizzare il detergente sul panno.

- Non mescolare mai i prodotti tra di loro e non travasarli in contenitori anonimi.
- Leggere sempre le avvertenze riportate sull'etichetta e richiudere sempre il recipiente quando non si utilizza più il prodotto.
- A superficie asciutta ripetere l'intervento utilizzando il disinfettante.
- Le pavimentazioni esterne devono essere pulite da eventuali rifiuti o foglie, erba, ramoscelli e, ove possibile, deterse con il prodotto adeguato alla tipologia di materiale.

Sono comprese nelle pulizie ordinarie anche la svuotatura dei contenitori porta rifiuti e la sostituzione dei relativi sacchi di plastica.

ALLEGATO B

SCHEDE PULIZIA E SANIFICAZIONE DEI DIVERSI LOCALI PRESENTI IN UN ISTITUTO
SCOLASTICO

ISTRUZIONI PER L'USO: GESTIONE DELLE OPERAZIONI DI PULIZIA, DISINFEZIONE E SANIFICAZIONE NELLE STRUTTURE SCOLASTICHE

| AULE DIDATTICHE | MATERIALE | DETERGENTE | DISINFETTANTE | GIORNALIERA (una o più volte al giorno) | SETTIMANALE (una o più volte a settimana) | MENSILE | ANNUALE |
|--|--|------------|---------------|---|---|---------|---------|
| Vuotatura, pulizia e allontanamento dei cestini e dei contenitori per la carta e di raccolta rifiuti differenziati, ove possibile. | Carrello Sacchi per raccolta differenziata | | | x | | | |
| Scopatura dei pavimenti. | Mop per spolverare, scopa | | | x | | | |
| Detersione dei pavimenti. | Secchi di colore diverso Carrello con sistema mop | x | | x | | | |
| Lavaggio manuale e disinfezione dei pavimenti. | Secchi di colore diverso Carrello con sistema mop | | x | x | | | |
| Lavaggio meccanico dei pavimenti. | Lavapavimenti o lavasciuga | | x | | x | | |
| Spolveratura delle superfici, degli arredi, dei libri o suppellettili | Panni mono uso o riutilizzabili | | | x | | | |
| Sanificazione a fondo di scrivanie, banchi, sedie, armadi, librerie, contenitori, appendiabiti,.. | Panni mono uso o riutilizzabili | x | x | x | | | |
| Detersione e disinfezione di interruttori, maniglie, punti soggetti alla manipolazione | Panni monouso o riutilizzabili | x | x | x | | | |
| Lavaggio lavagne o LIM | Panni monouso o riutilizzabili | x | | | x | | |
| Pulizia e igienizzazione di caloriferi, condizionatori, bocchette di aerazione, tapparelle avvolgibili, persiane, tende a lamelle verticali. | Aspirapolvere, panno monouso o riutilizzabile, piumino spolverino per caloriferi | x | | | | x | |
| Lavaggio dei punti luce. | Scala, panno monouso o riutilizzabile, spolverino | x | | | | | x |
| Pulizia vetri e infissi interni. | Scala, tergi vetri, panno | x | | | | x | |
| Pulizia dei vetri esterni delle finestre e davanzali delle aule. | Scala, tergi vetri, panno | | | | | | x |
| Pulizia esterna davanzali, lavaggio terrazzi e balconi. | Aspirapolvere, panno monouso o riutilizzabile, mop, secchi di colore diverso | | x | | | x | |
| Lavaggio delle pareti lavabili fino ad altezza uomo | Panni monouso o riutilizzabili | x | x | | x | | |

ISTRUZIONI PER L'USO: GESTIONE DELLE OPERAZIONI DI PULIZIA, DISINFEZIONE E SANIFICAZIONE NELLE STRUTTURE SCOLASTICHE

| AULE DIDATTICHE | MATERIALE | DETERGENTE | DISINFETTANTE | GIORNALIERA (una o più volte al giorno) | SETTIMANALE (una o più volte a settimana) | MENSILE | ANNUALE |
|--|--|------------|---------------|---|---|---------|---------|
| Lavaggio delle pareti lavabili fino al soffitto | Scala, Panni monouso o riutilizzabili | x | x | | | | x |
| Lavaggio tende | Lavatrice, scala | x | | | | | x |
| Deceratura e inceratura dei pavimenti ⁴ | Panno o mop Macchina appropriata | x | | | | | x |
| Manutenzione dei pavimenti cerati e non cerati | Panno o mop | x | | | | | x |
| Ristrutturazione del pavimento in marmo (cristallizzazione). | Macchina appropriata | x | | | | | x |
| Asportazione delle ragnatele ed aspirazione soffitti | Scala, aspirapolvere, panno monouso o riutilizzabile, asta piumino per spolverare | | | | | | x |
| Disinfestazione da scarafaggi, formiche, mosche, punteruoli, ragni, zanzare, vespe, farfalline e insetti | Erogatore o diffusore | | disinfestante | | | x | |
| Pulizia in caso di contaminazione accidentale con secrezioni organiche | Carta assorbente, segatura, secchi di colore diverso Sacchetto dei rifiuti Mop | | x | In caso di necessità | | | |

ISTRUZIONI PER L'USO: GESTIONE DELLE OPERAZIONI DI PULIZIA, DISINFEZIONE E SANIFICAZIONE NELLE STRUTTURE SCOLASTICHE

| SERVIZI IGIENICI | MATERIALE | DETERGENTE | DISINFETTANTE | GIORNALIERA (una o più volte al giorno) | SETTIMANALE (una o più volte a settimana) | MENSILE | ANNUALE |
|--|--|------------|----------------|---|---|---------|---------|
| Sanificazione delle tazze WC/turche e orinatoio, contenitore degli scopini WC e zone adiacenti. | Panni monouso o riutilizzabili diversi da quelli utilizzati nelle altre zone | | x | x | | | |
| Disincrostazione dei sanitari | Panni monouso o riutilizzabili diversi da quelli utilizzati nelle altre zone | | Disincrostante | x | | | |
| Vuotatura, pulizia e allontanamento dei cestini e dei contenitori per la carta e di raccolta rifiuti differenziati, ove possibile. | Carrello Sacchi per raccolta differenziata | | | x | | | |
| Ripristino del materiale di consumo dei servizi igienici (sapone, carta igienica, ecc.) | Carrello per trasporto | | | x | | | |
| Pulizia e sanificazione a fondo dei servizi igienici, lavaggio e asciugatura degli specchi presenti, delle attrezzature a uso collettivo, delle rubinetterie e delle zone adiacenti, dei distributori di sapone e carta. | Panni monouso o riutilizzabili | x | x | x | | | |
| Lavaggio delle pareti lavabili fino ad altezza uomo | Panni monouso o riutilizzabili, se necessario secchi | x | x | | x | | |
| Lavaggio delle pareti lavabili fino al soffitto | Scala, Panni monouso o riutilizzabili, se necessario secchi | x | x | | | | x |
| Pulizia di interruttori elettrici, maniglie, o comunque tutti i punti che vengono maggiormente toccati. | Panni monouso o riutilizzabili | x | x | x | | | |
| Detersione dei pavimenti | Secchi di colore diverso Carrello con sistema mop | x | | x | | | |
| Lavaggio manuale e disinfezione dei pavimenti. | Secchi di colore diverso Carrello con sistema mop | | x | x | | | |
| Lavaggio meccanico dei pavimenti. | Lavapavimenti o lavasciuga | | x | | x | | |
| Pulizia e igienizzazione di caloriferi, condizionatori, bocchette di aerazione, tapparelle avvolgibili, persiane, tende a lamelle verticali e persiane. | Aspirapolvere, panno monouso o riutilizzabile, piumino spolverino per caloriferi | x | | | | x | |

ISTRUZIONI PER L'USO: GESTIONE DELLE OPERAZIONI DI PULIZIA, DISINFEZIONE E SANIFICAZIONE NELLE STRUTTURE SCOLASTICHE

| SERVIZI IGIENICI | MATERIALE | DETERGENTE | DISINFETTANTE | GIORNALIERA (una o più volte al giorno) | SETTIMANALE (una o più volte a settimana) | MENSILE | ANNUALE |
|--|--|------------|---------------|---|---|---------|---------|
| Lavaggio dei punti luce. | Scala, panno monouso o riutilizzabile, spolverino | x | | | | | x |
| Pulizia vetri e infissi interni | Scala, tergi vetri, panno | | x | | | x | |
| Pulizia dei vetri esterni delle finestre e davanzali delle aule | Scala, tergi vetri, panno | | | | | | x |
| Lavaggio tende | Lavatrice, scala | x | | | | | x |
| Asportazione delle ragnatele ed aspirazione soffitti | Scala, aspirapolvere, panno monouso o riutilizzabile, asta piumino per spolverare | | | | | | x |
| Pulizia esterna davanzali, lavaggio terrazzi e balconi. | Aspirapolvere, panno monouso o riutilizzabile, mop, secchi di colore diverso | | x | | | x | |
| Disinfestazione da scarafaggi, formiche, mosche, punteruoli, ragni, zanzare, vespe, farfalline e insetti | Erogatore o diffusore | | disinfestante | | | x | |
| Pulizia in caso di contaminazione accidentale con materiale organico | Carta assorbente, segatura, secchi di colore diverso Sacchetto dei rifiuti Mop | | x | In caso di necessità | | | |

ISTRUZIONI PER L'USO: GESTIONE DELLE OPERAZIONI DI PULIZIA, DISINFEZIONE E SANIFICAZIONE NELLE STRUTTURE SCOLASTICHE

| UFFICI | MATERIALE | DETERGENTE | DISINFETTANTE | GIORNALIERA (una o più volte al giorno) | SETTIMANALE (una o più volte a settimana) | MENSILE | ANNUALE |
|---|--|------------|---------------|---|---|---------|---------|
| Vuotatura, pulizia e allontanamento dei cestini e dei contenitori per la carta e di raccolta rifiuti differenziati, ove possibile. | Carrello Sacchi per raccolta differenziata | | | x | | | |
| Spolveratura delle superfici e degli arredi. | Panni monouso o riutilizzabili | | | | x | | |
| Spolveratura delle superfici, degli arredi, dei libri o suppellettili | Panni monouso o riutilizzabili | | | x | | | |
| Sanificazione a fondo di scrivanie, sedie, armadi, librerie, contenitori, appendiabiti,.. | Panni monouso o riutilizzabili cambiati o lavati per ogni postazione di lavoro | x | x | | x | | |
| Pulizia e disinfezione tastiera, mouse, telefono, stampante e fotocopiatrice | Panni monouso o riutilizzabili cambiati o lavati per ogni postazione di lavoro | x | x | x | | | |
| Detersione e disinfezione di interruttori, maniglie, punti soggetti alla manipolazione | Panni monouso o riutilizzabili | x | | | | | |
| Scopatura dei pavimenti. | Mop per spolverare, scopa | | | x | | | |
| Detersione dei pavimenti | Secchi di colore diverso Carrello con sistema mop | x | | x | | | |
| Lavaggio manuale e disinfezione dei pavimenti. | Secchi di colore diverso Carrello con sistema mop | | x | x | | | |
| Lavaggio meccanico dei pavimenti. | Lavapavimenti o lavasciuga | | x | | x | | |
| Aspirazione/ battitura tappeti | Aspirapolvere, battitappeto | x | | | | x | |
| Pulizia e igienizzazione di caloriferi, condizionatori, bocchette di aerazione, tapparelle avvolgibili, persiane, tende a lamelle verticali e persiane. | Aspirapolvere, panno monouso o riutilizzabile, piumino spolverino per caloriferi | x | | | | x | |
| Lavaggio dei punti luce. | Scala, panno monouso o riutilizzabile, spolverino | x | | | | | x |
| Pulizia vetri e infissi interni | Scala, tergi vetri, panno | x | | | | x | |

ISTRUZIONI PER L'USO: GESTIONE DELLE OPERAZIONI DI PULIZIA, DISINFESTAZIONE E SANIFICAZIONE NELLE STRUTTURE SCOLASTICHE

| UFFICI | MATERIALE | DETERGENTE | DISINFETTANTE | GIORNALIERA (una o più volte al giorno) | SETTIMANALE (una o più volte a settimana) | MENSILE | ANNUALE |
|--|--|------------|---------------|---|---|---------|---------|
| Pulizia dei vetri esterni delle finestre e davanzali delle aule | Scala, tergi vetri, panno | | | | | | X |
| Pulizia esterna davanzali, lavaggio terrazzi e balconi. | Aspirapolvere, panno monouso o riutilizzabile, mop, secchi di colore diverso | | X | | | X | |
| Lavaggio delle pareti lavabili fino ad altezza uomo | Panni monouso o riutilizzabili | X | X | | X | | |
| Lavaggio delle pareti lavabili fino al soffitto | Scala, panni monouso o riutilizzabili | X | X | | | | X |
| Lavaggio tende | Lavatrice, scala | X | | | | | X |
| Deceratura e inceratura dei pavimenti ⁵ | Panno o mop Macchina appropriata | X | | | | | X |
| Manutenzione dei pavimenti cerati e non cerati | Panno o mop | X | | | | | X |
| Ristrutturazione del pavimento in marmo (cristallizzazione). | Macchina appropriata | X | | | | | X |
| Asportazione delle ragnatele ed aspirazione soffitti | Scala, aspirapolvere, panno monouso o riutilizzabile, asta piumino per spolverare | | | | | | X |
| Disinfestazione da scarafaggi, formiche, mosche, punteruoli, ragni, zanzare, vespe, farfalline e insetti | Erogatore o diffusore | | disinfestante | | | X | |
| Pulizia in caso di contaminazione accidentale con secrezioni organiche | Carta assorbente, segatura, secchi di colore diverso Sacchetto dei rifiuti Mop | | X | In caso di necessità | | | |

ISTRUZIONI PER L'USO: GESTIONE DELLE OPERAZIONI DI PULIZIA, DISINFEZIONE E SANIFICAZIONE NELLE STRUTTURE SCOLASTICHE

| PALESTRE E SPOGLIATOI | MATERIALE | DETERGENTE | DISINFETTANTE | GIORNALIERA (una o più volte al giorno) | SETTIMANALE (una o più volte a settimana) | MENSILE | ANNUALE |
|---|---|------------|---------------|---|---|---------|---------|
| Vuotatura, pulizia e allontanamento dei cestini e dei contenitori per la carta e di raccolta rifiuti differenziati, ove possibile. | Carrello Sacchi per raccolta differenziata | | | x | | | |
| Lavaggio cestini gettacarte, al bisogno e comunque almeno una volta a settimana | Panni monouso o riutilizzabili | | x | | x | | |
| Scopatura dei pavimenti degli spogliatoi e della palestra | Mop per spolverare, scopa | | | x | | | |
| Pulizia di tutti i pavimenti (comprese scale, pianerottoli e servizi igienici) di palestra e spogliatoi | Secchi di colore diverso Carrello con sistema mop distinti per area | x | | x | | | |
| Detersione dei pavimenti | Secchi di colore diverso Carrello con sistema mop | x | | x | | | |
| Lavaggio manuale e disinfezione dei pavimenti. | Secchi di colore diverso Carrello con sistema mop | | x | x | | | |
| Lavaggio meccanico dei pavimenti. | Lavapavimenti o lavasciuga | | x | | x | | |
| Pulizia tribune o gradoni per spettatori | Secchi di colore diverso e mop | x | | x | | | |
| Disinfezione tribune o gradoni per spettatori | Secchi di colore diverso e mop | | x | | Settimanale o dopo uso per evento | | |
| Sanificazione delle tazze WC/turche e orinatoi, contenitore degli scopini WC e zone adiacenti. | Panni monouso o riutilizzabili differenziati dalle altre aree | | x | x | | | |
| Pulizia e sanificazione a fondo dei servizi igienici, piatti doccia, rubinetti, lavaggio e asciugatura degli specchi presenti, delle attrezzature a uso collettivo, delle rubinetterie e delle zone adiacenti, dei distributori di sapone e carta | Panni monouso o riutilizzabili differenziati dalle altre aree | | x | x | | | |
| Lavaggio delle pareti lavabili fino ad altezza uomo | Panni monouso o riutilizzabili | x | x | | x | | |
| Lavaggio delle pareti lavabili fino al soffitto | Scala, panni monouso o riutilizzabili | x | x | | | | x |
| Ripristino del materiale di consumo dei servizi igienici (sapone, carta igienica, ecc.) | Carrello per trasporto | x | | | | | |

ISTRUZIONI PER L'USO: GESTIONE DELLE OPERAZIONI DI PULIZIA, DISINFEZIONE E SANIFICAZIONE NELLE STRUTTURE SCOLASTICHE

| PALESTRE E SPOGLIATOI | MATERIALE | DETERGENTE | DISINFETTANTE | GIORNALIERA (una o più volte al giorno) | SETTIMANALE (una o più volte a settimana) | MENSILE | ANNUALE |
|---|--|------------|---------------|---|---|---------|---------|
| Pulizia con panni umidi delle attrezzature della palestra. | Panni monouso o riutilizzabili, scala | x | | x | | | |
| Disinfezione attrezzature della palestra (quadro svedese, pertica, reti, palloni, materassini, materasso, cavallo, cavallina per ginnastica, coni, cerchi, pedane, parallele, eccetera) | Panni monouso o riutilizzabili, scala | | x | | x | | |
| Pulizia e disinfezione di interruttori elettrici, maniglie, ringhiere, corrimano o comunque tutti i punti che vengono maggiormente toccati. | Panni monouso o riutilizzabili | | x | x | | | |
| Spolveratura delle superfici, degli arredi, dei libri o suppellettili | Panni monouso o riutilizzabili | | | x | | | |
| Sanificazione a fondo di scrivanie, sedie, panche, contenitori, armadietti, appendiabiti,..). | Panni monouso o riutilizzabili | x | x | x | | | |
| Detersione e disinfezione di interruttori, maniglie, punti soggetti alla manipolazione | Panni monouso o riutilizzabili | x | x | x | | | |
| Eliminazione di macchie e impronte da porte, porte a vetri e sportelli. | Panni monouso o riutilizzabili | x | | | x | | |
| Pulizia bacheca | Panni monouso o riutilizzabili | x | | | | x | |
| Pulizia tabellone segnapunti | Panni monouso o riutilizzabili | x | | | | | x |
| Aspirazione/ battitura pavimenti tessili, stuoie e zerbini. | Aspirapolvere o battitappeto | x | x | | x | | |
| Pulizia porte, portoni, cancelli | Panni monouso o riutilizzabili | x | x | | x | | |
| Pulizia e igienizzazione di caloriferi, condizionatori, bocchette di aerazione, tapparelle avvolgibili, persiane, tende a lamelle verticali e persiane. | Aspirapolvere, panno monouso o riutilizzabile, piumino spolverino per caloriferi | x | | | | x | |
| Lavaggio dei punti luce. | Scala, panno monouso o riutilizzabile, spolverino | x | | | | | x |
| Pulizia vetri e infissi interni | Scala, tergi vetri, panno | x | | | | x | |
| Pulizia dei vetri esterni delle finestre e davanzali delle aule | Scala, tergi vetri, panno | | | | | | x |

ISTRUZIONI PER L'USO: GESTIONE DELLE OPERAZIONI DI PULIZIA, DISINFEZIONE E SANIFICAZIONE NELLE STRUTTURE SCOLASTICHE

| PALESTRE E SPOGLIATOI | Materiale | DETERGENTE | DISINFETTANTE | GIORNALIERA (una o più volte al giorno) | SETTIMANALE (una o più volte a settimana) | MENSILE | ANNUALE |
|--|--|------------|---------------|---|---|---------|---------|
| Pulizia esterna davanzali, lavaggio terrazzi e balconi. | Aspirapolvere, panno monouso o riutilizzabile, mop, secchi di colore diverso | | x | | | x | |
| Lavaggio tende | Lavatrice, scala | x | | | | | x |
| Manutenzione dei pavimenti in legno, linoleum, ceramica, ecc | Panno o mop | x | | | | | x |
| Asportazione delle ragnatele ed aspirazione soffitti | Scala, aspirapolvere, panno monouso o riutilizzabile, asta piumino per spolverare | | | | | | x |
| Disinfestazione da scarafaggi, formiche, mosche, punteruoli, ragni, zanzare, vespe, farfalline e insetti | Erogatore o diffusore | | disinfestante | | | x | |
| Pulizia in caso di contaminazione accidentale con secrezioni organiche | Carta assorbente, segatura, secchi di colore diverso Sacchetto dei rifiuti Mop | | x | In caso di necessità | | | |

ISTRUZIONI PER L'USO: GESTIONE DELLE OPERAZIONI DI PULIZIA, DISINFEZIONE E SANIFICAZIONE NELLE STRUTTURE SCOLASTICHE

| AREE ESTERNE | MATERIALE | DISINFETTANTE | GIORNALIERA (una o più volte al giorno) | SETTIMANALE (una o più volte a settimana) | MENSILE | ANNUALE | DISINFETTAN TE |
|--|---|---------------|---|---|---------|----------------|-------------------|
| Vuotatura, pulizia e allontanamento dei cestini e dei contenitori per la carta e di raccolta rifiuti differenziati, ove possibile. | Carrello Sacchi per raccolta differenziata | | | x | | | |
| Eliminare i rifiuti, quali carta o cartoni, sacchetti, foglie, bottiglie, mozziconi di sigaretta e rifiuti grossolani in genere dai piazzali, dai viali, dai passaggi, dalle scale e dalle zone di rimessaggio | Scope, rastrelli, soffiatore o aspiratore foglie, tritafoglie (ove possibile) | | | | x | | |
| Pulizia e disinfezione di cancelli, ringhiere, maniglie, corrimani, interruttori, rubinetti, carrelli, tubi | Panni monouso o riutilizzabili | | | | x | | |
| Pulizia dei pavimenti e gradini | Scopa, se il materiale lo consente, panno o mop | | | | | | |
| Rimozione eventuali macchie d'olio da automezzi | Segatura, sgrassatore | | | | | A necessità | |
| Lavaggio meccanico dei pavimenti. | Lavapavimenti o lavasciuga | | x | | x | | |
| Spolveratura delle superfici e degli arredi esterni (panche, panchine) | Panni monouso o riutilizzabili | | | | x | | |
| Ripristino pavimentazione | Materiale di ripristino | | | | | x | |
| Aspirazione/ battitura pavimenti tessili, stuoie e zerbini. | Aspirapolvere o battitappeto | x | x | | x | | |
| Asportazione delle ragnatele ed aspirazione soffitti da eventuali coperture | Scala, aspirapolvere, panno monouso o riutilizzabile, asta piumino per spolverare | | | | | | x |
| Pulizia bacheca | Panni monouso o riutilizzabili | x | | | | x | |
| Pulizia porte, portoni, cancelli | Panni monouso o riutilizzabili | x | x | | x | | |
| Pulizia e disinfezione giochi per bambini | Panni monouso o riutilizzabili | | x | x | | | |
| Pulizia e disinfezione attrezzi ginnici esterni di uso comune | Panni monouso o riutilizzabili | | x | x | | | |

ISTRUZIONI PER L'USO: GESTIONE DELLE OPERAZIONI DI PULIZIA, DISINFEZIONE E SANIFICAZIONE NELLE STRUTTURE SCOLASTICHE

| AREE ESTERNE | MATERIALE | DISINFETTANTE | GIORNALIERA (una o più volte al giorno) | SETTIMANALE (una o più volte a settimana) | MENSILE | ANNUALE | DISINFETTAN TE |
|--|--|---------------|---|---|---------|---------|-------------------|
| Pulizia attrezzi ginnici che non prevedono soventi contatti (canestro, ostacoli, pali o sostegni reti) | Panni monouso o riutilizzabili Scala | | x | | x | | |
| Taglio siepi, fronde alberi, erba, ecc. | Attrezzatura da giardinaggio | | | | | x | |
| Lavaggio dei punti luce. | Scala, panno monouso o riutilizzabile, spolverino | x | | | | | x |
| Ristrutturazione del pavimento in marmo (cristallizzazione). | Macchina appropriata | x | | | | | x |
| Disinfestazione da scarafaggi, formiche, mosche, punteruoli, ragni, zanzare, vespe, farfalline e insetti | Erogatore o diffusore | disinfestante | | | | x | |
| Pulizia in caso di contaminazione accidentale con secrezioni organiche | Carta assorbente, segatura, secchi di colore diverso Sacchetto dei rifiuti Secchio con sistema Mop | | x | In caso di necessità | | | |

ISTRUZIONI PER L'USO: GESTIONE DELLE OPERAZIONI DI PULIZIA, DISINFEZIONE E SANIFICAZIONE NELLE STRUTTURE SCOLASTICHE

| CORRIDOI E SPAZI COMUNI | MATERIALE | DETERGENTE | DISINFETTANTE | GIORNALIERA (una o più volte al giorno) | SETTIMANALE (una o più volte a settimana) | MENSILE | ANNUALE |
|---|--|------------|---------------|---|---|---------|---------|
| Vuotatura, pulizia e allontanamento dei cestini e dei contenitori per la carta e di raccolta rifiuti differenziati, ove possibile. | Carrello Sacchi per raccolta differenziata | | | x | | | |
| Scopatura dei pavimenti. | Mop per spolverare, scopa | | | x | | | |
| Detersione dei pavimenti, delle scale | Secchi di colore diverso Carrello con sistema mop | x | | x | | | |
| Lavaggio manuale e disinfezione dei pavimenti. | Secchi di colore diverso Carrello con sistema mop | | x | x | | | |
| Lavaggio meccanico dei pavimenti. | Lavapavimenti o lavasciuga | | x | | x | | |
| Spolveratura delle superfici, degli arredi, dei libri o suppellettili | Panni monouso o riutilizzabili | | | x | | | |
| Sanificazione a fondo di scrivanie, sedie e appendiabiti nei corridoi in portineria, in sala professori | Panni monouso o riutilizzabili | x | x | x | | | |
| Pulizia e sanificazione vetri portineria | Panni monouso o riutilizzabili | x | x | x | | | |
| Pulizia e disinfezione interna ed esterna armadietti per il materiale o armadietti ad uso personale da parte di studenti o docenti | Panni monouso o riutilizzabili | x | x | | | x | |
| Detersione e disinfezione di interruttori, maniglie, ringhiere, appendiabiti, estintori, punti soggetti alla manipolazione | Panni monouso o riutilizzabili | | x | | x | | |
| Pulizia bacheca e targhe | Panni monouso o riutilizzabili | x | | | | x | |
| Pulizia e sanificazione distributori snack e bevande calde | Panni monouso o riutilizzabili | x | x | x | | | |
| Pulizia e igienizzazione di caloriferi, condizionatori, bocchette di aerazione, tapparelle avvolgibili, persiane, tende a lamelle verticali e persiane. | Aspirapolvere, panno monouso o riutilizzabile, piumino spolverino per caloriferi | x | | | | x | |
| Lavaggio dei punti luce. | Scala, panno monouso o riutilizzabile, spolverino | x | | | | | x |
| Pulizia vetri e infissi interni | Scala, tergi vetri, panno | x | | | | x | |

ISTRUZIONI PER L'USO: GESTIONE DELLE OPERAZIONI DI PULIZIA, DISINFEZIONE E SANIFICAZIONE NELLE STRUTTURE SCOLASTICHE

| CORRIDOI E SPAZI COMUNI | Materiale | DETERGENTE | DISINFETTANTE | GIORNALIERA (una o più volte al giorno) | SETTIMANALE (una o più volte a settimana) | MENSILE | ANNUALE |
|--|---|---------------|---------------|---|---|---------|---------|
| Pulizia dei vetri esterni delle finestre e davanzali delle aule | Scala, tergi vetri, panno | | | | | | x |
| Pulizia esterna davanzali, lavaggio terrazzi e balconi. | Aspirapolvere, panno monouso o riutilizzabile, mop, secchi di colore diverso | | x | | | x | |
| Lavaggio delle pareti lavabili fino ad altezza uomo | Panni monouso o riutilizzabili | x | x | | x | | |
| Lavaggio delle pareti lavabili fino al soffitto | Scala, panni monouso o riutilizzabili | x | x | | | | x |
| Lavaggio tende | Lavatrice, scala | x | | | | | x |
| Deceratura e inceratura dei pavimenti ⁶ | Panno o mop Macchina appropriata | x | | | | | x |
| Manutenzione dei pavimenti cerati e non cerati | Panno o mop | x | | | | | x |
| Ristrutturazione del pavimento in marmo (cristallizzazione). | Macchina appropriata | x | | | | | x |
| Asportazione delle ragnatele ed aspirazione soffitti | Scala, aspirapolvere, panno monouso o riutilizzabile, asta piumino per spolverare | | | | | | x |
| Disinfestazione da scarafaggi, formiche, mosche, punteruoli, ragni, zanzare, vespe, farfalline e insetti | Erogatore o diffusore | disinfestante | | | | x | |
| Pulizia in caso di contaminazione accidentale con secrezioni organiche | Carta assorbente, segatura, secchi di colore diverso Sacchetto dei rifiuti Mop | | x | In caso di necessità | | | |

⁶ Se necessario o con l'utilizzo di prodotti adeguati al tipo di materiale

ISTRUZIONI PER L'USO: GESTIONE DELLE OPERAZIONI DI PULIZIA, DISINFEZIONE E SANIFICAZIONE NELLE STRUTTURE SCOLASTICHE

| BIBLIOTECHE E SALE STUDIO (Ipotizzando un uso frequente) | MATERIALE | DETERGENTE | DISINFETTANTE | GIORNALIERA (una o più volte al giorno) | SETTIMANALE (una o più volte a settimana) | MENSILE | ANNUALE |
|---|--|------------|---------------|---|---|---------|---------|
| Vuotatura, pulizia e allontanamento dei cestini e dei contenitori per la carta e di raccolta rifiuti differenziati, ove possibile. | Carrello Sacchi per raccolta differenziata | | | x | | | |
| Scopatura dei pavimenti. | Mop per spolverare, scopa | | | x | | | |
| Detersione dei pavimenti | Secchi di colore diverso Carrello con sistema mop | X | | x | | | |
| Lavaggio manuale e disinfezione dei pavimenti. | Secchi di colore diverso Carrello con sistema mop | | x | x | | | |
| Lavaggio meccanico dei pavimenti. | Lavapavimenti o lavasciuga | | x | | x | | |
| Spolveratura delle superfici, degli arredi o suppellettili | Panni mono uso o riutilizzabili | | | x | | | |
| Aspirazione/ battitura tappeti | Aspirapolvere, battiscopa | X | | | | x | |
| Spolveratura dei libri | Panno, spolverino | | | | | x | |
| Sanificazione a fondo di scrivanie, tavoli, sedie, contenitori, appendiabiti,... | Panni monouso o riutilizzabili | X | x | x | | | |
| Detersione e disinfezione di interruttori, maniglie, punti soggetti alla manipolazione | Panni monouso o riutilizzabili | x | x | x | | | |
| Pulizia e igienizzazione di caloriferi, condizionatori, bocchette di aerazione, tapparelle avvolgibili, persiane, tende a lamelle verticali e persiane. | Aspirapolvere, panno monouso o riutilizzabile, piumino spolverino per caloriferi | x | | | | x | |
| Lavaggio dei punti luce. | Scala, panno monouso o riutilizzabile, spolverino | x | | | | | x |
| Pulizia vetri e infissi interni | Scala, tergi vetri, panno | x | | | | x | |
| Pulizia dei vetri esterni delle finestre e davanzali delle aule | Scala, tergi vetri, panno | | | | | | x |
| Pulizia esterna davanzali, lavaggio terrazzi e balconi. | Aspirapolvere, panno monouso o riutilizzabile, mop, secchi di colore diverso | | x | | | x | |
| Lavaggio tende | Lavatrice, scala | x | | | | | x |

⁶ Se necessario o con l'utilizzo di prodotti adeguati al tipo di materiale

ISTRUZIONI PER L'USO: GESTIONE DELLE OPERAZIONI DI PULIZIA, DISINFEZIONE E SANIFICAZIONE NELLE STRUTTURE SCOLASTICHE

| BIBLIOTECHE E SALE STUDIO (ipotizzando un uso frequente) | MATERIALE | DETERGENTE | DISINFETTANTE | GIORNALIERA (una o più volte al giorno) | SETTIMANALE (una o più volte a settimana) | MENSILE | ANNUALE |
|---|--|------------|---------------|---|---|---------|---------|
| Asportazione delle ragnatele ed aspirazione soffitti | Scala, aspirapolvere, panno monouso o riutilizzabile, asta piumino per spolverare | | | | | | x |
| Disinfestazione da scarafaggi, formiche, mosche, punteruoli, ragni, zanzare, vespe, farfalline e insetti | Erogatore o diffusore | | disinfestante | | | x | |
| Pulizia in caso di contaminazione accidentale con secrezioni organiche | Carta assorbente, segatura, secchi di colore diverso Sacchetto dei rifiuti Mop | | x | In caso di necessità | | | |

ISTRUZIONI PER L'USO: GESTIONE DELLE OPERAZIONI DI PULIZIA, DISINFEZIONE E SANIFICAZIONE NELLE STRUTTURE SCOLASTICHE

| LABORATORI | MATERIALE | DETERGENTE | DISINFETTANTE | GIORNALIERA (una o più volte al giorno) | SETTIMANALE (una o più volte a settimana) | MENSILE | ANNUALE |
|--|---|------------|---------------|---|---|---------|---------|
| Vuotatura, pulizia e allontanamento dei cestini e dei contenitori per la carta e di raccolta rifiuti differenziati, ove possibile. | Carrello Sacchi per raccolta differenziata | | | x | | | |
| Lavaggio cestini gettacarte, al bisogno e comunque almeno una volta a settimana | Panni monouso o riutilizzabili | | x | | x | | |
| Scopatura a secco o a umido dei pavimenti in base alla tipologia di rifiuto da togliere (trucioli di metallo, trucioli di legno, capelli, prodotti alimentari, sostanze chimiche, ecc.) | Scopa o mop In caso di liquidi, prima materiale assorbente quale carta, segatura ... | | | x dopo o durante l'uso | | | |
| Pulizia di tutti i pavimenti dei laboratori scegliendo il detergente in base alla tipologia di sporco | Secchi di colore diverso Carrello con sistema mop e distinti per area | x | | x | | | |
| Disinfezione dei pavimenti | Secchi di colore diverso Carrello con sistema mop | | x | | x | | |
| Lavaggio manuale e disinfezione dei pavimenti. | Secchi di colore diverso Carrello con sistema mop | | x | x | | | |
| Lavaggio meccanico dei pavimenti. | Lavapavimenti o lavasciuga | | x | | x | | |
| Lavaggio delle pareti lavabili fino ad altezza uomo | Panni monouso o riutilizzabili | x | x | | x | | |
| Lavaggio delle pareti lavabili fino al soffitto | Scala, panni monouso o riutilizzabili | x | x | | | | x |
| Pulizia delle macchine, apparecchiature, dispositivi ed attrezzature specifiche di ogni specifico laboratorio (dopo l'uso con il metodo più adeguato alla tipologia di macchina ed alla tipologia di sporco) occorre rimuovere lo sporco e disinfettare i punti di presa o di contatto (mole, torni, frese, trapano, monitor, pH-metro, agitatore, forno, impastatrice, ...) | Panni monouso o riutilizzabili, scala | x | x | x | | | |
| Disinfezione delle macchine, apparecchiature, dispositivi ed attrezzature di laboratorio che comportano il contatto con parti del corpo (forbici o macchinetta per parrucchiere, attrezzatura per estetista, aghi, telefoni, tastiere, mouse, tecnigrafi, microfoni, cuffie, strumenti musicali, leggit, eccetera) | Panni monouso o riutilizzabili, scala | | x | x | | | |

ISTRUZIONI PER L'USO: GESTIONE DELLE OPERAZIONI DI PULIZIA, DISINFEZIONE E SANIFICAZIONE NELLE STRUTTURE SCOLASTICHE

| LABORATORI | MATERIALE | DETERGENTE | DISINFETTANTE | GIORNALIERA (una o più volte al giorno) | SETTIMANALE (una o più volte a settimana) | MENSILE | ANNUAL E |
|---|--|------------|---------------|---|---|---------|-------------|
| Pulizia e disinfezione di interruttori, pulsanti, maniglie comunque tutti i punti che vengono maggiormente toccati. | Panni monouso o riutilizzabili | | x | x | | | |
| Pulizia e sanificazione di tavoli, scrivanie, banconi, sedie, panche, contenitori, armadietti, appendiabiti,..). | Panni monouso o riutilizzabili | x | x | x | | | |
| Pulizia porte, portoni, sportelli | Panni monouso o riutilizzabili | x | x | | x | | |
| Pulizia e igienizzazione di caloriferi, condizionatori, bocchette di aerazione, tapparelle avvolgibili, persiane, tende a lamelle verticali e persiane. | Aspirapolvere, panno monouso o riutilizzabile, piumino spolverino per caloriferi | x | | | | x | |
| Lavaggio dei punti luce. | Scala, panno monouso o riutilizzabile, spolverino | x | | | | | x |
| Pulizia vetri e infissi interni | Scala, tergi vetri, panno | x | | | | x | |
| Pulizia dei vetri esterni delle finestre e davanzi delle aule | Scala, tergi vetri, panno | | | | | | x |
| Pulizia esterna davanzi, lavaggio terrazzi e balconi. | Aspirapolvere, panno monouso o riutilizzabile, mop, secchi di colore diverso | | x | | | x | |
| Lavaggio tessuti, coperture, lenzuola, camici | Lavatrice, scala | x | x | x | | | |
| Lavaggio tende | Lavatrice, scala | x | | | | | x |
| Asportazione delle ragnatele ed aspirazione soffitti | Scala, aspirapolvere, panno monouso o riutilizzabile, asta piumino per spolverare | | | | | | x |
| Disinfestazione da scarafaggi, formiche, mosche, punteruoli, ragni, zanzare, vespe, farfalline e insetti | Erogatore o diffusore | | disinfestante | | | x | |
| Pulizia in caso di contaminazione accidentale con secrezioni organiche | Carta assorbente, segatura, secchi di colore diverso Sacchetto dei rifiuti Mop | | x | In caso di necessità | | | |